



Spiegels en Zeepbellen

groep 3-4

Naam

School

Klas

SCIENCE MUSEUM


Spiegels



Opdracht 1

De ster


Waar zet je de spiegel neer als je de ster af wilt maken?
Teken een lijn waar de spiegel staat.



Waar kun je de spiegel neerzetten als je twee sterren wilt zien?
Teken de lijnen waar de spiegel kan staan.

TIP

Je kunt de spiegel op meerdere plekken neerzetten





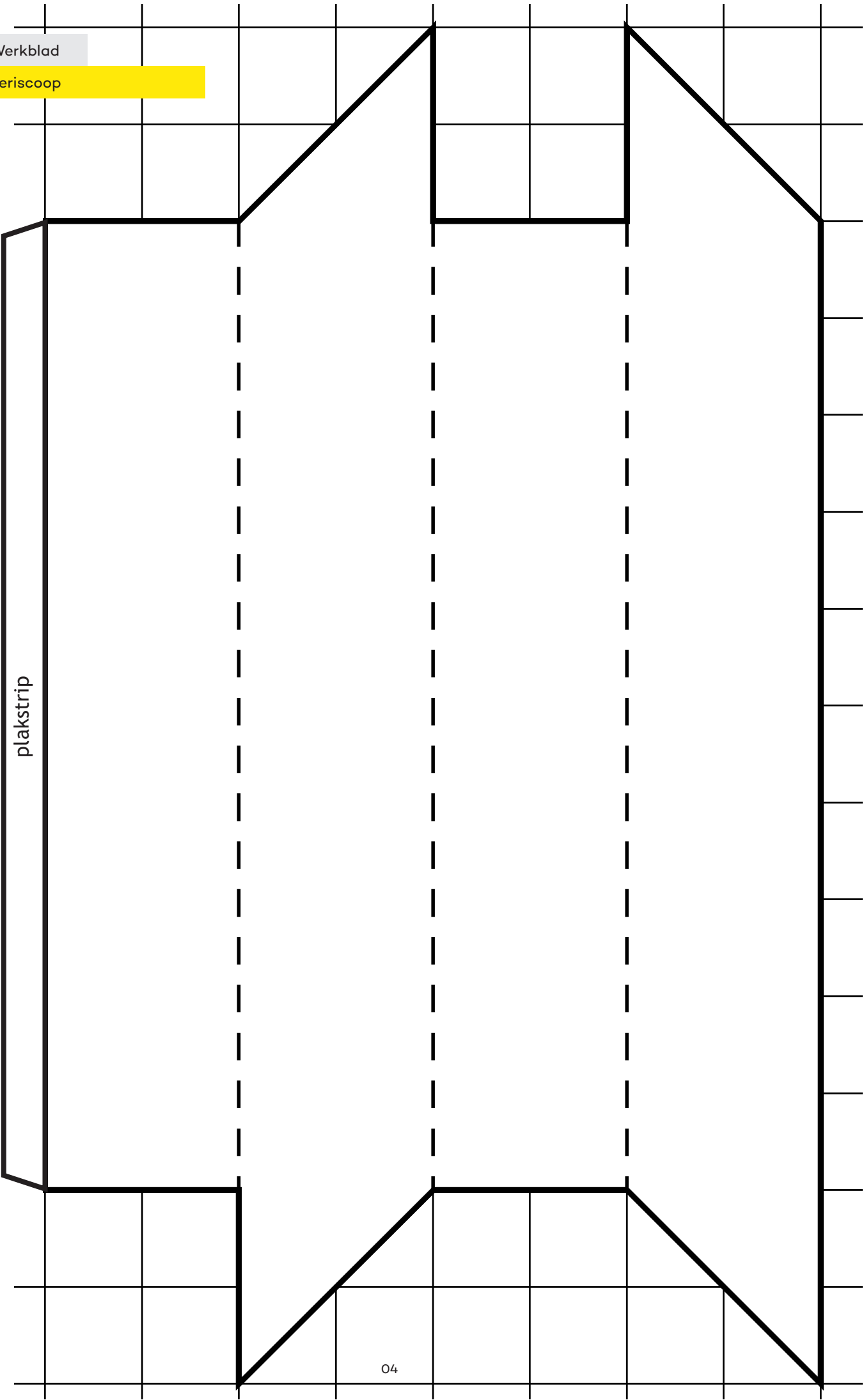
Opdracht 2

Tekenen

Teken een half figuur aan één kant van de lijn.
Als je klaar bent, zet je de spiegel op de lijn.



plakstrip



© NEMO Science Museum

Deze uitgave van NEMO Science Museum is ontwikkeld door het NEMO Science Learning Center; het expertisecentrum van NEMO op het gebied van leren over wetenschap en techniek.

Het is toegestaan om zonder winstoogmerk het materiaal of delen van het materiaal te kopiëren en te distribueren, zolang vermelding van de herkomst van het materiaal goed is aangegeven.

Fotografie DigiDaan

Illustraties Henk Stolker

NEMO Science Museum t +31 (0) 20 531 32 33
Oosterdok 2 info@e-nemo.nl
1011 VX Amsterdam
Postbus 421 nemosciencemuseum.nl
1000 AK Amsterdam nemokennislink.nl